



CISVALE



SECRETARIA DA SAÚDE
Governo do Estado do Ceará

CISVALE

CONSÓRCIO PÚBLICO DE SAÚDE INTERFEDERATIVO DO VALE CURU
APIARÉS - CAUCAIA - GENERAL SAMPAIO - ITAPAJÉ - PENTECOSTE - PARACURU - PARAIPABA - SÃO GONÇALO DO
AMARANTE - SÃO LUIZ DO CURU - TEJUÇUOCA
MICROREGIÃO DE CAUCAIA

RREO – 5º BIMESTRE

2022



SECRETARIA DA SAÚDE
Governo do Estado do Ceará

CISVALE

CONSÓRCIO PÚBLICO DE SAÚDE INTERFEDERATIVO DO VALE CURU

APUIARÉS - CAUCAIA - GENERAL SAMPAIO - ITAPAJÉ - PENTECOSTE - PARACURU - PARAIPABA - SÃO GONÇALO DO
AMARANTE - SÃO LUIZ DO CURU - TEJUÇUOCA

EDITAL DE PUBLICAÇÃO E DIVULGAÇÃO

O Diretor Executivo do CISVALE, Estado do Ceará, usando de suas atribuições legais, em pleno exercício do cargo, etc.

CONSIDERANDO que estabelece a Lei Complementar nº. 101/2000 (LRF) de 04 de Maio de 2000.


FAZ SABER a todos quantos o presente **EDITAL DE PUBLICAÇÃO E DIVULGAÇÃO** virem, ou tomarem conhecimento que, se fez publicar e divulgar conforme legislação vigente que o **RELATORIO RESUMIDO DA EXECUÇÃO ORÇAMENTARIA – RREO** do Consórcio Público de Saúde Interfederativo do Vale do Curu – CISVALE com Sede no Município de Caucaia, relativo ao **5º Bimestre de 2022**, foi publicado no quadro de aviso do CISVALE, bem como no endereço eletrônico/site: **www.cisvale.com.br**.

Caucaia – CE, 14 de novembro de 2022.

Fernando Henrique Goersch Bastos
Diretor Executivo

RECEITAS ORÇAMENTÁRIAS	PREVISÃO INICIAL	PREVISÃO ATUALIZADA (a)	NO BIMESTRE (b)	RECEITAS REALIZADAS			SALDO A REALIZAR (a c)
				% b/a	% ATÉ O BIMESTRE (c)	% c/a	
RECEITAS (exceto intra orçamentárias) (I)	15.465.000,00	15.465.000,00	2.366.407,05	15,30	12.582.863,66	81,36	2.882.136,34
RECEITAS CORRENTES	15.465.000,00	15.465.000,00	2.366.407,05	15,30	12.582.863,66	81,36	2.882.136,34
IMPOSTOS, TAXAS E CONTRIBUIÇÕES DE MELHORIA	0,00	0,00	0,00	0,00	0,00	0,00	0,00
Impostos	0,00	0,00	0,00	0,00	0,00	0,00	0,00
Taxas	0,00	0,00	0,00	0,00	0,00	0,00	0,00
CONTRIBUIÇÕES	0,00	0,00	0,00	0,00	0,00	0,00	0,00
Contribuição de melhoria	0,00	0,00	0,00	0,00	0,00	0,00	0,00
Contribuições sociais	0,00	0,00	0,00	0,00	0,00	0,00	0,00
Contribuições econômicas	0,00	0,00	0,00	0,00	0,00	0,00	0,00
Contribuição para entidades privadas de serviço social e de formação profissional.	0,00	0,00	0,00	0,00	0,00	0,00	0,00
Contribuição para o custeio do serviço de iluminação pública	0,00	0,00	0,00	0,00	0,00	0,00	0,00
RECEITA PATRIMONIAL	50.000,00	50.000,00	28.644,64	57,29	137.675,61	275,35	-87.675,61
Exploração do Patrimônio Imobiliário do Estado	0,00	0,00	0,00	0,00	0,00	0,00	0,00
Valores mobiliários	50.000,00	50.000,00	28.644,64	57,29	137.675,61	275,35	-87.675,61
Delegação de Serviços Públicos Mediante Concessão, Permissão, Autorização ou Licença.	0,00	0,00	0,00	0,00	0,00	0,00	0,00
Exploração de Recursos Naturais.	0,00	0,00	0,00	0,00	0,00	0,00	0,00
Exploração do Patrimônio Intangível.	0,00	0,00	0,00	0,00	0,00	0,00	0,00
Cessão de Direitos.	0,00	0,00	0,00	0,00	0,00	0,00	0,00
Demais Receitas Patrimoniais.	0,00	0,00	0,00	0,00	0,00	0,00	0,00
RECEITA AGROPECUÁRIA	0,00	0,00	0,00	0,00	0,00	0,00	0,00
RECEITA INDUSTRIAL	0,00	0,00	0,00	0,00	0,00	0,00	0,00
RECEITA DE SERVIÇOS	12.540,52	12.540,52	0,00	0,00	0,00	0,00	12.540,52
Serviços Administrativos e Comerciais Gerais	12.540,52	12.540,52	0,00	0,00	0,00	0,00	12.540,52
Serviços e Atividades Referentes à Navegação e ao Transporte	0,00	0,00	0,00	0,00	0,00	0,00	0,00
Serviços e Atividades Referentes à Saúde	0,00	0,00	0,00	0,00	0,00	0,00	0,00
Serviços e Atividades Financeiras	0,00	0,00	0,00	0,00	0,00	0,00	0,00
Outros Serviços	0,00	0,00	0,00	0,00	0,00	0,00	0,00
TRANSFERÊNCIAS CORRENTES	15.352.459,48	15.352.459,48	2.332.766,40	15,19	12.389.209,99	80,70	2.963.249,49

Transferências da União e de suas Entidades	2.908.200,00	2.908.200,00	280.000,00	9,63	1.701.612,23	58,51	1.206.587,77
Transferências dos Estados e do Distrito Federal e de suas Entidades	5.200.000,00	5.200.000,00	980.448,04	18,85	5.129.871,03	98,65	70.128,97
Transferências dos Municípios e de suas Entidades	7.244.259,48	7.244.259,48	1.072.318,36	14,80	5.557.726,73	76,72	1.686.532,75
Transferências de Instituições Privadas	0,00	0,00	0,00	0,00	0,00	0,00	0,00
Transferências de Outras Instituições Públicas	0,00	0,00	0,00	0,00	0,00	0,00	0,00
Transferências do Exterior	0,00	0,00	0,00	0,00	0,00	0,00	0,00
Outras transferências	0,00	0,00	0,00	0,00	0,00	0,00	0,00
OUTRAS RECEITAS CORRENTES	50.000,00	50.000,00	4.996,01	9,99	55.978,06	111,96	-5.978,06
Multas Administrativas, Contratuais e Judiciais	0,00	0,00	0,00	0,00	0,00	0,00	0,00
Indenizações, Restituições e Ressarcimentos	50.000,00	50.000,00	4.996,01	9,99	55.978,06	111,96	-5.978,06
Bens, Direitos e Valores Incorporados ao Patrimônio Público	0,00	0,00	0,00	0,00	0,00	0,00	0,00
Multas e Juros de Mora das Receitas de Capital	0,00	0,00	0,00	0,00	0,00	0,00	0,00
Demais Receitas Correntes	0,00	0,00	0,00	0,00	0,00	0,00	0,00
RECEITAS DE CAPITAL	0,00	0,00	0,00	0,00	0,00	0,00	0,00
OPERAÇÕES DE CRÉDITO	0,00	0,00	0,00	0,00	0,00	0,00	0,00
Operações de crédito - Mercado Interno	0,00	0,00	0,00	0,00	0,00	0,00	0,00
Operações de crédito - Mercado Externo	0,00	0,00	0,00	0,00	0,00	0,00	0,00
ALIEIÇÃO DE BENS	0,00	0,00	0,00	0,00	0,00	0,00	0,00
Alienação de Bens Móveis	0,00	0,00	0,00	0,00	0,00	0,00	0,00
Alienação de Bens Imóveis	0,00	0,00	0,00	0,00	0,00	0,00	0,00
Alienação de Bens Intangíveis	0,00	0,00	0,00	0,00	0,00	0,00	0,00
AMORTIZAÇÕES DE EMPRÉSTIMOS	0,00	0,00	0,00	0,00	0,00	0,00	0,00
TRANSFERÊNCIAS DE CAPITAL	0,00	0,00	0,00	0,00	0,00	0,00	0,00
Transferências da União e de suas Entidades	0,00	0,00	0,00	0,00	0,00	0,00	0,00
Transferências dos Estados e do Distrito Federal e de suas Entidades	0,00	0,00	0,00	0,00	0,00	0,00	0,00
Transferências dos Municípios e de suas Entidades	0,00	0,00	0,00	0,00	0,00	0,00	0,00
Transferências de Instituições Privadas	0,00	0,00	0,00	0,00	0,00	0,00	0,00
Transferências de Outras Instituições Públicas	0,00	0,00	0,00	0,00	0,00	0,00	0,00
Transferências do Exterior	0,00	0,00	0,00	0,00	0,00	0,00	0,00
Transferências de Pessoas Físicas	0,00	0,00	0,00	0,00	0,00	0,00	0,00
Transferências Provenientes de Depósitos Não Identificados	0,00	0,00	0,00	0,00	0,00	0,00	0,00
OUTRAS RECEITAS DE CAPITAL	0,00	0,00	0,00	0,00	0,00	0,00	0,00
Integralização do Capital Social	0,00	0,00	0,00	0,00	0,00	0,00	0,00
Remuneração das Disponibilidades do Tesouro	0,00	0,00	0,00	0,00	0,00	0,00	0,00
Resgate de Títulos do Tesouro	0,00	0,00	0,00	0,00	0,00	0,00	0,00

M. 

Demais Receitas de Capital	0,00	0,00	0,00	0,00	0,00	0,00	0,00	0,00	0,00	0,00	0,00	0,00
RECEITAS (intra orçamentárias) (II)	0,00	0,00	0,00	0,00	0,00	0,00	0,00	0,00	0,00	0,00	0,00	0,00
SUBTOTAL DAS RECEITAS (III) = (I + II)	15.465.000,00	15.465.000,00	15.465.000,00	15.465.000,00	15.465.000,00	15.465.000,00	15.465.000,00	15.465.000,00	15.465.000,00	15.465.000,00	15.465.000,00	15.465.000,00
OPERAÇÕES DE CRÉDITO / REFINANCIAMENTO (IV)												
OPERAÇÕES DE CRÉDITO - MERCADO INTERNO												
Mobiliária												
Contratual												
OPERAÇÕES DE CRÉDITO - MERCADO EXTERNO												
Mobiliária												
Contratual												
TOTAL DAS RECEITAS (V) = (III + IV)	15.465.000,00	15.465.000,00	15.465.000,00	15.465.000,00	15.465.000,00	15.465.000,00	15.465.000,00	15.465.000,00	15.465.000,00	15.465.000,00	15.465.000,00	15.465.000,00
DÉFICIT (VI) (1)												
TOTAL COM DÉFICIT (VII) = (V+VI)	15.465.000,00	15.465.000,00	15.465.000,00	15.465.000,00	15.465.000,00	15.465.000,00	15.465.000,00	15.465.000,00	15.465.000,00	15.465.000,00	15.465.000,00	15.465.000,00
SALDOS DE EXERCÍCIOS ANTERIORES												
Recursos arrecadados em exercícios anteriores - RPES	0,00	0,00	0,00	0,00	0,00	0,00	0,00	0,00	0,00	0,00	0,00	0,00
Superávit financeiro utilizado para créditos adicionais	-	-	-	-	-	-	-	-	-	-	-	-
DESPESAS ORÇAMENTÁRIAS												
DOTAÇÃO INICIAL (d)	15.465.000,00	17.226.450,00	16.882.700,00	16.882.700,00	16.882.700,00	16.882.700,00	16.882.700,00	16.882.700,00	16.882.700,00	16.882.700,00	16.882.700,00	16.882.700,00
DOTAÇÃO ATUALIZADA (e)	15.090.000,00	16.882.700,00	16.882.700,00	16.882.700,00	16.882.700,00	16.882.700,00	16.882.700,00	16.882.700,00	16.882.700,00	16.882.700,00	16.882.700,00	16.882.700,00
DESPESAS EMPENHADAS												
NO BIMESTRE (f)	2.239.096,21	2.181.412,21	374.188,35	374.188,35	374.188,35	374.188,35	374.188,35	374.188,35	374.188,35	374.188,35	374.188,35	374.188,35
ATÉ O BIMESTRE (g)	16.526.358,21	16.216.349,33	7.063.106,50	7.063.106,50	7.063.106,50	7.063.106,50	7.063.106,50	7.063.106,50	7.063.106,50	7.063.106,50	7.063.106,50	7.063.106,50
DESPESAS LIQUIDADAS												
NO BIMESTRE (h)	3.695.366,35	3.653.966,35	1.279.671,98	1.279.671,98	1.279.671,98	1.279.671,98	1.279.671,98	1.279.671,98	1.279.671,98	1.279.671,98	1.279.671,98	1.279.671,98
ATÉ O BIMESTRE (i)	14.845.432,01	14.558.048,09	6.341.627,36	6.341.627,36	6.341.627,36	6.341.627,36	6.341.627,36	6.341.627,36	6.341.627,36	6.341.627,36	6.341.627,36	6.341.627,36
SALDO (j)	2.381.017,99	2.324.651,91	1.327.622,64	1.327.622,64	1.327.622,64	1.327.622,64	1.327.622,64	1.327.622,64	1.327.622,64	1.327.622,64	1.327.622,64	1.327.622,64
DESPESAS (exceto intr orçamentárias) (VIII)	15.465.000,00	17.226.450,00	16.882.700,00	16.882.700,00	16.882.700,00	16.882.700,00	16.882.700,00	16.882.700,00	16.882.700,00	16.882.700,00	16.882.700,00	16.882.700,00
DESPESAS CORRENTES	15.090.000,00	16.882.700,00	16.882.700,00	16.882.700,00	16.882.700,00	16.882.700,00	16.882.700,00	16.882.700,00	16.882.700,00	16.882.700,00	16.882.700,00	16.882.700,00
Pessoal e encargos so	8.217.000,00	7.669.250,00	0,00	0,00	0,00	0,00	0,00	0,00	0,00	0,00	0,00	0,00
Juros e encargos da d	0,00	0,00	0,00	0,00	0,00	0,00	0,00	0,00	0,00	0,00	0,00	0,00
Outras despesas corre	6.873.000,00	9.213.450,00	9.213.450,00	9.213.450,00	9.213.450,00	9.213.450,00	9.213.450,00	9.213.450,00	9.213.450,00	9.213.450,00	9.213.450,00	9.213.450,00
DESPESAS DE CAPITAL	375.000,00	343.750,00	343.750,00	343.750,00	343.750,00	343.750,00	343.750,00	343.750,00	343.750,00	343.750,00	343.750,00	343.750,00
Investimentos	375.000,00	343.750,00	343.750,00	343.750,00	343.750,00	343.750,00	343.750,00	343.750,00	343.750,00	343.750,00	343.750,00	343.750,00
TOTAL DAS DESPESAS (IX) = (VIII + DESPESAS DE CAPITAL)	15.465.000,00	17.226.450,00	16.882.700,00	16.882.700,00	16.882.700,00	16.882.700,00	16.882.700,00	16.882.700,00	16.882.700,00	16.882.700,00	16.882.700,00	16.882.700,00
RECEITAS (X) = (III + IV)	15.465.000,00	15.465.000,00	15.465.000,00	15.465.000,00	15.465.000,00	15.465.000,00	15.465.000,00	15.465.000,00	15.465.000,00	15.465.000,00	15.465.000,00	15.465.000,00
DESPESAS (XI) = (VIII + DESPESAS DE CAPITAL)	15.465.000,00	17.226.450,00	16.882.700,00	16.882.700,00	16.882.700,00	16.882.700,00	16.882.700,00	16.882.700,00	16.882.700,00	16.882.700,00	16.882.700,00	16.882.700,00
DÉFICIT (XII) = (XI - X)	1.760.450,00	1.761.450,00	1.417.700,00	1.417.700,00	1.417.700,00	1.417.700,00	1.417.700,00	1.417.700,00	1.417.700,00	1.417.700,00	1.417.700,00	1.417.700,00

RELATÓRIO RESUMIDO DA EXECUÇÃO ORÇAMENTÁRIA
BALANÇO ORÇAMENTÁRIO
ORÇAMENTOS FISCAL E DA SEGURIDADE SOCIAL
5º bimestre de 2022 (Setembro a Outubro)

Reserva de Contingênci	0,00	0,00	0,00	0,00	0,00	0,00	0,00	0,00	0,00	0,00	0,00
DESPESAS (intra											
orçamentárias) (IX)	0,00	0,00	0,00	0,00	0,00	0,00	0,00	0,00	0,00	0,00	0,00
SUBTOTAL DAS											
DESPESAS (X) = (VIII+IX)	15.465.000,00	17.226.450,00	2.239.096,21	16.526.358,92	700.091,08	3.695.366,35	14.845.432,01	2.381.017,99	13.438.483,39		
AMORTIZAÇÃO DA DÍVIDA											
REFINANCIAMENTO (XI)											
AMORT. DA DÍVIDA INT											
Dívida mobiliária											
Divida contratual											
AMORT. DA DÍVIDA EXT											
Dívida mobiliária											
Divida contratual											
TOTAL DAS DESPESAS	15.465.000,00	17.226.450,00	2.239.096,21	16.526.358,92	700.091,08	3.695.366,35	14.845.432,01	2.381.017,99	13.438.483,39		
(XII) = (X+XI)											
SUPERAVIT (XIII)	-	-	-	-	-	-	0,00	-	-	-	-
TOTAL COM SUPERAVIT											
(XIV) = (XII+XIII)	15.465.000,00	17.226.450,00	2.239.096,21	16.526.358,92		3.695.366,35	14.845.432,01		13.438.483,39		
RESERVA DO RPES	0,00	0,00	0,00	0,00	0,00	0,00	0,00	0,00	0,00	0,00	0,00

FONTE: SISTEMA: Aspec Informática - UNIDADE RESPONSÁVEL: Consórcio Pub. Inter Federativo do Vale do Curu - DATA DA EMISSÃO: 31/10/2022 - HORA DA EMISSÃO: 11:21:20
(1) O déficit será apurado pela diferença entre a receita realizada e a despesa liquidada nos cinco primeiros bimestres e a despesa empenhada no último bimestre.

NOTA:

RECEITAS INTRA ORÇAMENTÁRIAS	PREVISÃO			RECEITAS REALIZADAS			SALDO A REALIZAR (a c)
	PREVISÃO INICIAL	PREVISÃO ATUALIZADA (a)	NO BIMESTRE (b)	ATÉ O BIMESTRE (c)	% b/a	% c/a	
RECEITAS (intra orçamentárias) (II)	0,00	0,00	0,00	0,00	0,00	0,00	0,00
RECEITAS CORRENTES	0,00	0,00	0,00	0,00	0,00	0,00	0,00
IMPOSTOS, TAXAS E CONTRIBUIÇÕES DE MELHORIA	0,00	0,00	0,00	0,00	0,00	0,00	0,00

DESPESAS INTRA ORÇAMENTÁRIAS	DOTAÇÃO INICIAL (d)	DOTAÇÃO ATUALIZADA (e)	DESPESAS EMPENHADAS		SALDO (g) = (e f)	DESPESAS LIQUIDADAS		SALDO (i) = (e h)	DESPESAS PAGAS ATÉ O BIMESTRE (j)
			NO BIMESTRE	ATÉ O BIMESTRE (f)		NO BIMESTRE	ATÉ O BIMESTRE (h)		
DESPESAS (intra orçamentárias) (IX)	0,00	0,00	0,00	0,00	0,00	0,00	0,00	0,00	0,00
DESPESAS CORRENTES	0,00	0,00	0,00	0,00	0,00	0,00	0,00	0,00	0,00
Pessoal e encargos so	0,00	0,00	0,00	0,00	0,00	0,00	0,00	0,00	0,00
Juros e encargos da d	0,00	0,00	0,00	0,00	0,00	0,00	0,00	0,00	0,00
Outras despesas corre	0,00	0,00	0,00	0,00	0,00	0,00	0,00	0,00	0,00
DESPESAS DE CAPITAL	0,00	0,00	0,00	0,00	0,00	0,00	0,00	0,00	0,00

FERNANDO HEVILQUE GOERSCH BASTOS
 DIRETOR EXECUTIVO

CONASP CONTABILIDADE ASSESSORIA E PROC
 Empresa de Contabilidade CRC 304

RELATÓRIO RESUMIDO DA EXECUÇÃO ORÇAMENTÁRIA
DEMONSTRATIVO DA EXECUÇÃO DAS DESPESAS POR FUNÇÃO/SUBFUNÇÃO
ORÇAMENTO FISCAL E DA SEGURIDADE SOCIAL
5º Bimestre de 2022 (Setembro a Outubro)

Ceará
Município de Caucaia
Consórcio Pub. Inter Federativo do Vale do Curu

RREO - Anexo 2 (LRF, Art.52, inciso II, alínea 'c')
1,00

R\$

FUNÇÃO / SUBFUNÇÃO	DOTAÇÃO INICIAL	DOTAÇÃO ATUALIZADA	DESPESAS EMPENHADAS		DESPESAS LIQUIDADAS		SALDO	
			NO BIMESTRE	ATÉ O BIMESTRE (b)	NO BIMESTRE	ATÉ O BIMESTRE (d)		
	(a)	(a)		(c) = (a b)		(d) total	(e) = (a d)	
			%		%			
DESPESAS (EXCETO INTRA ORÇAMENTÁRIAS) (I)	15.465.000,00	17.226.450,00	100,00	700.091,08	3.695.366,35	14.845.432,01	100,00	2.381.017,99
SAÚDE	15.465.000,00	17.226.450,00	100,00	700.091,08	3.695.366,35	14.845.432,01	100,00	2.381.017,99
Assistência Hospitalar e A	13.365.000,00	14.665.750,00	84,54	694.831,48	3.263.147,25	12.581.319,10	84,75	2.084.430,90
Administração Geral	2.100.000,00	2.560.700,00	15,46	5.259,60	432.219,10	2.264.112,91	15,25	296.587,09
DESPESAS (INTRA ORÇAMENTÁRIAS) (II)	0,00	0,00	0,00	0,00	0,00	0,00	0,00	0,00
TOTAL (III) = (I + II)	15.465.000,00	17.226.450,00	100,00	700.091,08	3.695.366,35	14.845.432,01	100,00	2.381.017,99

FONTE: SISTEMA: Aspec Informática - UNIDADE RESPONSÁVEL: Consórcio Pub. Inter Federativo do Vale do Curu - DATA DA EMISSÃO: 31/10/2022 - HORA DA EMISSÃO: 11:22:08

[Handwritten signature]


RREO - Anexo 2 (LRF, Art. 52, inciso II, alínea 'c')
 1,00


RELATÓRIO RESUMIDO DA EXECUÇÃO ORÇAMENTÁRIA
 DEMONSTRATIVO DA EXECUÇÃO DAS DESPESAS POR FUNÇÃO/SUBFUNÇÃO
 ORÇAMENTO FISCAL E DA SEGURIDADE SOCIAL
 5º bimestre de 2022 (Setembro a Outubro)

R\$

FUNÇÃO / SUBFUNÇÃO - INTRA ORÇAMENTÁRIAS (II)	DOTAÇÃO INICIAL	DOTAÇÃO ATUALIZADA (a)	DESPESAS EMPENHADAS		DESPESAS LIQUIDADAS		SALDO (e) = (a d)
			NO BIMESTRE	ATÉ O BIMESTRE (b)	NO BIMESTRE	ATÉ O BIMESTRE (d)	
				(c) = (a b)		(d/total) %	
DESPESAS (INTRA ORÇAMENTÁRIAS) (II)	0,00	0,00	0,00	0,00	0,00	0,00	0,00

FONTE: SISTEMA: Aspec Informática - UNIDADE RESPONSÁVEL: Consórcio Pub. Inter Federativo do Vale do Curu - DATA DA EMISSÃO: 31/10/2022 - HORA DA EMISSÃO: 11:22:08


 FERNANDO HENRIQUE GOERSCH BASTOS
 DIRETOR EXECUTIVO


 CONASP CONTABILIDADE ASSESSORIA E PROC
 Empresa de Contabilidade CRC 304

Estado do Ceará
CISVALE
CONSORCIO PUBLICO DE SAUDE INTERFEDERATIVO DO VALE DO CURU
RECEITA ARRECADADA - em R\$
Período : 01/01/2022 até 31/10/2022

RECEITA GERAL ARRECADADA 2022

CISVALE		TOTAL	PERC
Dotação		ARRECADADO	
1321.00.11.00 - Remuneração de Depósitos Bancários		137.675,61	1,09%
1600.00.00.00 - Receita de Serviços		-	0,00%
1718.00.00.00 - UNIAO - Transferências a Consórcios Públicos		1.701.612,23	13,52%
1728.00.00.00 - ESTADO - Transferências a Consórcios Públicos		5.129.871,03	40,77%
1738.00.00.00 - MUNICIPIOS - Transferências a Consórcios Públicos		5.557.726,73	44,17%
APUIARES		156.151,08	1,24%
CAUCAIA		2.948.598,17	23,43%
GENERAL SAMPAIO		82.102,92	0,65%
ITAPEJE		421.268,82	3,35%
PARACURU		376.053,94	2,99%
PARAIPABA		351.621,54	2,79%
PENTECOSTE		434.797,29	3,46%
SÃO GONCALO DO AMARANTE		489.673,31	3,89%
SÃO LUIS DO CURU		130.907,08	1,04%
TEJUQUOCA		166.552,58	1,32%
1900.00.00.00 - Outras Receitas Correntes		55.978,06	0,44%
Total Geral das Transferências		12.389.209,99	
Total Geral da Receita Arrecadada		12.582.863,66	
TOTAL GERAL		12.582.863,66	

TOTAL GERAL DOS RECURSOS UTILIZADOS EM 2022		RESUMO RECURSO: % Recurso Geral
SALDO ANTERIOR - Dezembro de 2021	2.556.145,56	16,88%
RENDIMENTO BANCÁRIO	137.675,61	0,91%
OUTRAS RECEITAS	55.978,06	0,37%
RECURSOS DAS TRANSFERENCIAS EFETIVAMENTE CREDITADAS	12.389.209,99	81,84%
TOTAL GERAL DA RECEITA	15.139.009,22	100,00%

Caucaia-CE, 31 de outubro de 2022

Fernando Henrique Goersch Bastos
Diretor Executivo - CISVALE

CONASP Contabilidade Assessoria
Empresa Contábil - CRC: 304

Estado do Ceará
CONSORCIO PUBLICO DE SAUDE INTERFEDERATIVO DO VALE DO CURU - CISVALE
 BALANÇO GERAL DO EXERCÍCIO FINANCEIRO DE 2020
 RREO - RELATORIO RESUMIDO DA EXECUÇÃO ORÇAMENTÁRIA
 5º BIMESTRE DE 2022 (Movimento Fechado no Período de JANEIRO a OUTUBRO/2022)
 Período : 01/01/2022 até 31/10/2022
 ANEXO III - DESPESA

ANEXO III - NATUREZA DA DESPESA SEGUNDO AS CATEGORIAS ECONOMICAS (Portaria SOF nº 8 de 4/2/2015 - ANEXO II de Lei Federal 4.320/64)	União	Estado SESA	Aparados	Caucula	Guampalo	Itapaje	Paracuru	Participaba	Pentecoste	Suaís Curo	SGMarrante	Tejuococa	Outras Reservas
3.0.00.00.00 DESPESAS CORRENTES	14.558.047,45	1.968.721,29	5.935.177,96	180.662,76	3.411.451,74	94.990,95	487.397,12	406.817,02	492.575,45	148.302,70	554.743,68	188.684,97	219.397,39
Especificação	6.341.627,36	857.594,18	2.585.399,58	78.698,46	1.486.061,63	41.378,98	212.314,93	177.213,46	208.639,38	62.822,36	234.994,49	79.928,64	92.934,47
3.1.90.00.00 PESSOAL E ENCARGOS SOCIAIS	4.940.837,58	660.378,85	2.017.084,86	61.436,60	1.159.017,35	31.297,50	147.031,83	138.200,53	171.640,24	51.496,13	191.637,33	65.519,33	76.179,34
3.1.90.11.00 Contratação por Tempo Determinado	1.060.307,50	149.209,90	431.289,20	13.159,37	248.487,26	6.919,06	31.661,43	29.632,20	36.644,57	11.030,92	41.266,34	14.938,86	16.119,76
3.1.90.13.00 Vencimentos e Vant. Fixas Pessoal Civil	38.342,50	3.325,40	11.532,60	337,04	5.636,76	164,58	847,06	200,48	377,47	294,29	1.100,64	374,43	455,95
3.1.90.30.00 Obrigações Patronais	303.106,50	40.889,85	123.574,61	3.761,50	71.088,23	1.977,76	10.147,87	8.470,15	10.652,71	2.952,93	11.006,64	3.744,93	455,95
3.1.90.99.00 Indenização e Restituição - Tributária	8.216.420,09	1.111.137,11	3.349.728,37	101.964,30	1.925.390,11	53.611,97	275.082,18	229.603,56	283.916,07	85.480,35	319.749,28	108.756,32	126.452,92
3.3.90.14.00 Diárias - Civil	9.651,75	1.305,23	3.934,89	119,78	2.261,74	62,88	323,14	269,45	333,51	100,41	375,61	127,76	148,54
3.3.90.30.00 Material de Consumo	2.765.763,14	306.404,84	923.722,37	28.117,71	530.946,31	14.784,06	75.856,77	63.315,04	78.292,80	23.572,09	88.174,18	29.990,68	34.870,71
3.3.90.33.00 Passagens e Despesas com Locomoção	32.562,00	4.403,44	13.275,11	404,09	7.630,40	212,47	1.090,16	974,15	1.125,17	338,76	1.267,18	431,01	501,14
3.3.90.35.00 Serviços de Consultoria	5.542.065,07	749.467,37	2.259.478,36	68.776,03	1.288.696,05	36.161,86	185.545,94	165.631,25	191.504,49	57.657,43	215.674,38	73.357,33	85.293,88
3.3.90.37.00 Locação de Mão de Obra	365.030,33	49.363,97	148.818,15	4.529,96	85.539,17	2.811,82	12.221,06	10.200,58	12.615,52	3.797,63	14.205,48	4.831,71	5.617,92
3.3.90.47.00 Obrigações Tributárias e Contributivas	1.347,80	182,77	549,48	16,73	315,84	8,79	45,12	37,66	46,57	14,02	52,45	17,94	20,74
3.3.90.92.00 Despesas de Exercícios Anteriores	287.383,92	36.863,65	117.162,71	3.566,38	67.343,95	1.875,17	9.621,49	8.588,81	9.930,47	2.989,83	11.183,80	3.803,95	4.422,92
3.3.90.95.00 Indenizações e Restituições	287.383,92	36.863,65	117.162,71	3.566,38	67.343,95	1.875,17	9.621,49	8.588,81	9.930,47	2.989,83	11.183,80	3.803,95	4.422,92
4.0.00.00.00 INVESTIMENTOS	80.594,51	10.899,00	32.857,74	1.000,16	18.886,07	525,88	2.254,17	2.408,85	2.784,92	838,47	3.136,41	1.069,79	1.240,37
4.4.90.51.00 Obras e Instalações	206.789,41	27.864,65	84.306,37	2.866,22	48.457,88	1.399,30	6.924,22	6.180,15	7.149,55	2.151,35	8.047,39	2.737,16	3.182,54
4.4.90.52.00 Equipamentos e Material Permanente	334.547,56	45.241,71	136.390,72	4.151,68	78.396,01	2.182,92	11.200,51	9.998,35	11.560,20	3.480,50	13.019,22	4.428,23	5.148,78
PAGAMENTOS DE RESTOS A PAGAR	334.547,56	45.241,71	136.390,72	4.151,68	78.396,01	2.182,92	11.200,51	9.998,35	11.560,20	3.480,50	13.019,22	4.428,23	5.148,78
TOTAL Conts. Pub de Saúde Inter do Vale do Curu	15.179.978,93	2.052.826,85	6.188.681,39	188.380,81	3.557.194,69	99.049,04	508.219,11	424.196,57	514.066,11	154.773,03	578.946,70	196.917,44	228.959,08

Cauçala-CE, 31 de outubro de 2022

Fernando
 Diretor Geral
 Diretor Executivo - CISVALE

CONASP Contabilidade, Análises e Processamento SS
 Emissão: Cauçala-CE, 31/10/2022